

---

 대·중소기업·농어업협력재단

---

# 기술임치 계약 매뉴얼

기술자료임치센터

---



---

# 회원가입

The screenshot shows the website's main page with a red box highlighting the '회원가입' (Sign Up) button in the top navigation bar. The page features a header with the organization's name and navigation links, a main content area with a 2018 technology support announcement, and a sidebar with various service icons. The bottom of the page includes contact information and legal notices.

1) 상단 메뉴를 보고 현재 접속 상태를 알 수 있습니다.

- 로그인을 하지 않은 상태에서는 상단 메뉴에 로그인과 회원가입 버튼이 나타나고, 로그인 또는 회원가입을 할 수 있습니다.

\* 기존 가입회원 중 비밀번호를 잊은 경우 [로그인]-[비밀번호 찾기] 혹은 비밀번호 초기화 요청(02-368-8484)을 하시기 바랍니다.

\* 온라인 기술자료임치 계약을 체결하기 위한 것입니다.

\* 사업자 범용 공인인증서가 없거나 발급이 불가능한 경우와 임치물의 용량이 2GB, 파일이 100개가 넘는 경우(압축 파일 가능)는 온라인 계약이 불가능하고 오프라인 계약을 진행하여야 합니다. (오프라인 계약 문의: 02-368-8761)

회원가입

Home > 회원가입 > 약관동의 및 실명인증

약관동의 및 실명인증

회원정보입력

회원가입완료

**3 회원이용약관**

기업회원 가입 시 사업자등록번호 피해를 방지하기 위해 NICE평가정보(주)를 통해 가입인증을 시행하고 있습니다. 기업실명인증이 된 회원사만 온라인 입지 계약이동을 위한 기술임차기입회원 등급 신청이 가능합니다

기술자료임치센터 대·중소기업·농어업협력재단 홈페이지 회원가입 약관

**제 1 장 총 칙**

**제 1 조 (목적)**  
이 약관은 "기술자료임치센터" 대·중소기업·농어업협력재단 홈페이지(이하 "재단"이라 함)의 이용조건 및 절차에 관한 사항을 규정하는 데 있습니다.

**제 2 조 (약관의 효력 및 변경)**  
① 이 약관은 "재단" 홈페이지의 이용고객에게 그 내용을 공지함으로써 효력이 발생합니다.  
② "재단"는 필요하다고 인정되는 경우에 이 약관을 개정할 수 있으며, 개정된 내용은 제1항과 같은 방법으로 공지한 때로부터 그 효력을 발생합니다.

**제 3 조 (약관적용 외 준칙)**  
이 약관에 명시되지 않은 사항이 관계법령에 규정되어 있는 경우에는 그 규정에 따릅니다.

이용약관에 동의합니다.

아래의 본인인증확인(휴대폰) 또는 아이핀(i-Pin)인증 버튼을 클릭하여 본인인증 후 회원가입을 진행하여 주십시오.  
※ 휴대폰 인증시 계약 담당자의 인증 등 개인 인증이 가능합니다.

1 휴대폰인증

아이핀(i-Pin)인증



회원가입

Home > 회원가입 > 약관동의 및 실명인증

약관동의 및 실명인증

회원정보입력

회원가입완료

**3 회원이용약관**

기업회원 가입 시 사업자등록번호 피해를 방지하기 위해 NICE평가정보(주)를 통해 가입인증을 시행하고 있습니다. 기업실명인증이 된 회원사만 온라인 입지 계약이동을 위한 기술임차기입회원 등급 신청이 가능합니다

기술자료임치센터 대·중소기업·농어업협력재단 홈페이지 회원가입 약관

**제 1 장 총 칙**

**제 1 조 (목적)**  
이 약관은 "기술자료임치센터" 대·중소기업·농어업협력재단 홈페이지(이하 "재단"이라 함)의 이용조건 및 절차에 관한 사항을 규정하는 데 있습니다.

**제 2 조 (약관의 효력 및 변경)**  
① 이 약관은 "재단" 홈페이지의 이용고객에게 그 내용을 공지함으로써 효력이 발생합니다.  
② "재단"는 필요하다고 인정되는 경우에 이 약관을 개정할 수 있으며, 개정된 내용은 제1항과 같은 방법으로 공지한 때로부터 그 효력을 발생합니다.

**제 3 조 (약관적용 외 준칙)**  
이 약관에 명시되지 않은 사항이 관계법령에 규정되어 있는 경우에는 그 규정에 따릅니다.

이용약관에 동의합니다.

아래의 본인인증확인(휴대폰) 또는 아이핀(i-Pin)인증 버튼을 클릭하여 본인인증 후 회원가입을 진행하여 주십시오.  
※ 휴대폰 인증시 계약 담당자의 인증 등 개인 인증이 가능합니다.

2 휴대폰인증

아이핀(i-Pin)인증

1) 회원가입을 하기 위해선 이용약관에 동의하고, 본인인증을 받아야 합니다.

- 인증시 계약 담당자 및 직원 등 개인 인증이 가능합니다.
- 인증은 두 가지 방법(휴대폰, 아이핀) 중 하나를 선택해서 진행합니다.

2) 본인 인증이 완료되면 회원가입을 진행할 수 있습니다.

\* 계속 진행하기 위해서는 위의 단계를 모두 수행해야 합니다.

회원가입 Home > 회원가입 > 회원정보입력

약관동의 및 회원가입완료

**회원정보입력** 필수입력 사항

업체명  대중소기업

사업자번호

사본 첨부  파일 선택  사업자등록증

비밀번호

비밀번호 확인

대표자명  회사설립일

회사 전화번호  02 -  -

회사 이메일  @   직접입력

업종  전체  주요생산품

사업자등록번호 확인 > 대·중소기업·농어업협력재단

안전함 | https://www.kescrow.or.kr/tems/mem/popChkd...

**사업자등록번호 확인**

1



자본금  억  천  백만  매출액  억  천  백만

\* 공란의 경우 '0'으로 표기 \* 공란의 경우 '0'으로 표기

근로자수  명

사업장주소

본사주소

담당자명  담당자 부서/직위  /

담당자 전화번호  02 -  -  담당자 휴대전화  010 -  -

담당자 팩스번호  선택  -

담당자 이메일  @

E-mail 수신여부  수신  수신거부 \* E-mail 수신거부시 경신, 폐기 등 계약안내를 받으실 수 없습니다.

SMS 수신여부  수신  수신거부 \* SMS 수신거부시 경신, 폐기 등 계약안내를 받으실 수 없습니다.

회사소개

2

1) 사업자등록번호 확인은 가입 여부 확인절차입니다.

- 가입이 되어있는 경우에는 [사업자번호 로그인]-[마이페이지]-[공인인증서 등록]을 하고 로그아웃 후 **공인인증서 로그인** 하시기를 바랍니다.

2) 회원정보 입력 후 가입하기 버튼을 누르면 '기업회원'으로 가입 할 수 있습니다.

\* 사업자 번호가 올바르지 않다는 안내가 나오는 경우, 나이스평가정보원(1600-1522)으로 실명등록요청을 하여야 합니다.

(제목: 실명등록요청(기업명), 메일 callcenter@nice.co.kr 혹은 팩스 02-2122-5040으로 사업자등록증 사본 송부, 1시간 이내 등록 완료)

\* 비밀번호를 잊은 경우 [로그인]-[비밀번호 찾기] 혹은 재단으로 비밀번호 초기화 요청(02-368-8484)을 하시기를 바랍니다.

**회원가입** Home > 회원가입 > 회원가입완료

약관동의 및 실명인증 > 
  회원정보입력 >

1 기술자료임치지원센터 홈페이지 가입완료

**기술임치지원센터 홈페이지 가입을 축하드립니다.**

범용공인인증서를 등록하시면  
온라인으로 기술자료 임치제도를 편리하게 이용하실 수 있습니다.

2 공인인증서 등록

- 기술임치 서비스를 이용하기 위해서는 범용공인인증서 등록이 필요합니다.
- 하단 공인인증서 등록 버튼을 통하여 범용공인인증서 등록화면으로 이동가능합니다.
- 이후 마이페이지 > 공인인증서 등록 메뉴를 통해 등록 가능합니다.

1



Home | 로그아웃 | **마이페이지** | 구매정보 | 사업자등록증 | 사이트맵 | 이용안내  
기술자료임치센터
기술임치서비스
기술임치질러잡이
자료실
참여공간
활용지원서비스
임치센터 소개

**마이페이지** Home > 마이페이지 > 공인인증서 등록

**공인인증서 등록**

2 공인인증서 등록하기

- 기술임치 서비스를 사용하기 위해서는 최초 1회 공인인증서를 등록하셔야 합니다.
- 범용공인인증서만 사용 가능합니다.
- 비밀번호 분실하신 고객님의 비밀번호찾기를 이용하여 확인하실 수 있습니다.

2

3

1) 회원가입이 완료되면 공인인증서 등록을 할 수 있습니다. [마이페이지]-[공인인증서 등록]


2) 회원가입시 사용한 사업자번호와 비밀번호를 입력합니다.

3) 공인인증서 등록을 누르면 인증서 선택 창이 뜨고, 해당 인증서 선택 후 등록합니다.

**\* 사업자 범용 공인인증서만 사용이 가능합니다.**

- 인증서 선택 화면에 보이지 않는 경우 ①인증서 저장위치 확인, ②기간 만료, ③사업자 범용 공인인증서가 아닌 경우(은행용)로 공인인증서 발급기관으로 문의바랍니다.

\* 공인인증서를 등록해야만 기술임치서비스를 이용할 수 있습니다.



기술자료임치센터

Home | 로그인 | 회원가입 | 사업자등록증 | 사이트맵 | 이용매뉴얼

기술임치서비스
기술임치길라잡이
자료실
참여공간
활용지원서비스
임치센터 소개

회원가입

회원가입

---

비밀번호찾기

---

로그인 >


---

회원가입 매뉴얼


## 로그인

Home > 회원가입 > 로그인

사업자등록번호 로그인



1 기술임치기업회원 공인인증서 로그인



원격지원

---

이용매뉴얼

---

이용서식

---

이용사례

---

안내자료

---

찾아오시는길

- 처음 방문하신 분은 회원가입을 통해서 이용하실 수 있습니다.
- 온라인 기술임치 서비스는 범용 공인인증서를 등록하셔야 이용하실 수 있습니다.

- 온라인 기술임치 서비스는 공인인증서로 로그인 해야 이용할 수 있습니다.
- 범용 공인인증서만 사용 가능합니다.
- 인증서유류가 발생하는 경우 인증프로그램 수동설치

- 기업회원으로 로그인 후 마이페이지에서 기술임치 기업회원 등록이 필요합니다.
- 기술임치 기업회원 서비스
  - 온라인으로 기술자료 임치신청 및 계약
  - 수수료 납부 및 임치물 온라인 전송
  - 임치물의 추가
  - 임치계약 갱신
  - 기술자료 임치계약 정보조회

1) 사업자 범용 공인인증서 등록이 완료되면 기술임치기업회원 공인인증서 로그인을 할 수 있습니다.

\* 기술임치서비스는 사업자 범용 공인인증서로 로그인을 할 경우에만 이용 가능합니다.

\* 사업자등록번호 로그인은 공인인증서를 등록하는 경우에만 사용합니다.



---

# FAQ

## 자주 묻는 질문





## 회원가입

- 회원가입 시 '올바른 사업자 번호가 아닙니다' 혹은 '등록된 사업자 번호가 아닙니다'로 나옵니다.
  - ↳ 대·중소기업·농어업협력재단 기술임치센터는 회원가입 시 '나이스평가정보'에 등록된 기업정보를 사용하고 있습니다. 사업자 번호가 일치하지 않는다고 나오는 경우에는 나이스평가정보에 기업실명등록 요청을 하시면 됩니다. (영업일 기준 20분~1시간 이내 등록)
    - 제목: 기업실명등록 요청 (기업명 기재)
    - 1. 사업자등록증 사본 첨부, 2. 담당자 이름 및 연락처 기재
    - (나이스평가정보 전화번호: 1600-1522, 이메일: callcenter@nice.co.kr 팩스: 02)2122-5040)

## • 휴대폰 인증은 대표자만 가능한가요?

- ↳ 휴대폰 인증 및 아이핀 인증은 가입하는 담당자 본인 인증을 위해 주민등록번호 수집 대신 사용되는 방법으로 대표자 등 모든 직원이 가능합니다. (본인 인증만 개인이고 회원가입은 사업자로 진행됩니다)

## • 휴대폰 인증 및 아이핀 본인 인증이 되지 않는 경우 어떻게 해야 하나요?

- ↳ 인터넷 브라우저 버전이 낮아서 발생하는 오류입니다. 크롬 브라우저 실행 후 회원가입 혹은 익스플로러 11버전으로 업데이트 후 회원가입을 하면 됩니다. 임치센터 이용시 인터넷 익스플로러보다 크롬 브라우저 사용을 권장합니다.

## • 온라인 계약시 사업자 범용공인인증서 사용 이유가 무엇인가요?

- ↳ 실생활의 계약 시 인감도장을 계약서에 날인하는 것과 마찬가지로 온라인상의 계약에는 전자서명법에 의거하여 공인인증서로 서명을 합니다. 이는 계약서에 인감 날인하는 것과 동일한 효력을 가지고 있습니다.



## 공인인증서

## • 공인인증서 등록을 하려는데, 인증서가 보이지 않습니다.

- ↳ 인증서가 사업자 범용 공인인증서가 아닌 은행용, 국제청용 등 용도제한 및 특수목적용 인증서인 경우입니다. 인증서 확인 절차: 한국전자인증 및 한국정보인증 등 해당 인증서 발급기관 홈페이지 접속 → 인증서 관리메뉴 → 인증서 보기 및 전자서명 테스트 실행 후 확인(사업자 범용 여부 확인)

## • 공인인증서 발급 비용이 너무 비쌉니다. 저렴하게 할 수 있는 방법이 있나요?

- ↳ 임치센터 홈페이지의 링크를 이용해 발급 신청을 하는 경우  
 기술자료임치센터 메인화면 → 회원가입 및 공인인증서 발급 안내 메뉴 → 팝업창 하단의 공인인증서 신청하기 선택  
 ①사업자 범용공인인증서(88,000원) ② 임치계약 전용 공인인증서(33,000원) 발급이 가능합니다.  
 자세한 공인인증서 문의는 재단과 제휴를 맺은 한국전자인증(1566-0566)으로 하시기 바랍니다.



## 수수료 납부

### • 수수료가 얼마인가요?

↳

\* VAT없음, 기술임치는 비과세항목입니다.

신규		갱신	추가/편입
1년	2년	1년	1회
300,000원	450,000원	150,000원	50,000원

- 최초 계약 시 계약기간을 1년~10년으로 설정 가능합니다. 비용은 최초 1년 30만원 + 이후 1년당 15만원이며 일시납입니다.

예) 3년 계약 시: 300,000원(1년 차) + 150,000원(2년 차) + 150,000원(3년 차) = 600,000원

### • 수수료 감면 혜택이 무엇인가요?

↳ 창업, 벤처, 기술혁신·경영혁신형 중소기업을 대상으로 기술임치 수수료를 연간 1/3을 감면하여 비용 부담 완화 효과를 제공합니다.

### • 수수료 감면은 누가 대상이고 감면 금액은 얼마인가요?

#### \* 감면 대상

- ① 중소벤처기업부 장관의 승인을 받은 기업
- ② 국가핵심기술로 인증 받은 기술
- ③ 창업7년 미만 기업
- ④ 벤처기업 확인서 발급 기업
- ⑤ 기술혁신형 또는 경영혁신형 기업 확인서 보유기업  
(증빙서류 첨부 필수, 각 인증기관에서 발급한 계약기간 내 유효기간이 만료되지 않은 인증서를 첨부)

#### \* 감면 기간

보유하고 있는 확인서의 유효기간이 계약 만료일까지 남아있어야 함

예) 중소기업 A는 유효기간이 2018.01.10~2020.01.09까지인 벤처기업확인서를 보유하고 있음

기업 A는 2018년 5월 8일 2년의 임치 계약을 체결함. 이때 수수료 감면 해당 기간은 '18.05.08~'19.05.07까지임

(계약 2년 차인 '19.05.08~'20.05.07과 3년 차인 '20.05.08~'21.05.08까지 확인서의 유효기간이 유효하지 않기 때문에 수수료 감면은 1년 차만 해당)

#### \* 감면 금액

연간 기술임치 수수료의 1/3을 감면

신규계약 300,000원 → 200,000원

갱신계약 150,000원 → 100,000원

\* 추가, 편입계약은 대상 아님



### 수수료 납부

#### • 사업비 사용 후 영수계산서는 어떻게 발급받나요?

- ↳ 임치센터는 LG U+ 전자결제시스템을 사용중입니다. 카드결제/가상계좌 납부를 한 경우 결제 시 입력한 메일로 LG U+에서 카드명세서/현금영수증(지출증비용 선택 시 지출증비용으로 발급)이 자동 발행됩니다.  
구매 영수증은 기술자료임치센터 로그인 후 메인화면 제일 상단 → 구매내역 → 해당 내역 영수증 출력하기에서 확인 가능합니다.

#### • 수수료영수증 및 견적서가 보이지 않아요. 어떻게 해야 하나요?

- ↳ 인터넷 브라우저 버전이 낮은 경우 발생합니다. 인터넷 익스플로러 11버전으로 업데이트 후 진행하시기 바랍니다.  
임치센터 이용시 인터넷 익스플로러보다 크롬 브라우저 사용을 권장합니다.



### 사이트 이용

#### • 임치센터 홈페이지가 너무 느립니다. 왜 그런건가요?

- ↳ 임치물 전송량이 많은 경우 느려지는 현상이 발생합니다.

#### • 기술임치기업회원으로 등록되어 있는 상태에서 사업자등록번호 로그인시 오류페이지가 발생합니다.

- ↳ 로그인 시 오류페이지가 발생하는 원인은 기술임치홈페이지회원으로 이미 가입되어 있기 때문입니다.

#### • 기술임치기업회원 공인인증서 로그인을 하는데 '인증서 검증실패 [에러코드 145]'라는 메시지가 발생합니다.

- ↳ 해당 오류는 공인인증서 재발급 및 신규 발급 후 재등록을 하지 않아서 발생하는 현상입니다.  
사업자번호로 로그인 후, 마이페이지 → 공인인증서 등록 메뉴에서 인증서를 재등록합니다.

#### • [기술임치서비스] 메뉴 클릭 시 '공인인증서를 등록'하라는 메시지가 나옵니다.

- ↳ 공인인증서를 등록하지 않은 경우입니다. 사업자번호 로그인 → 마이페이지 → 공인인증서 등록 메뉴에서 인증서를 등록합니다.

#### • 보안프로그램 설치하고 임치 서비스 신청하려는데 보안프로그램을 설치하라고 합니다.

- ↳ 버전이 낮은 기존 보안프로그램을 삭제하고 재설치를 합니다.
  - 1) 켜져 있는 임치센터 창을 모두 닫기
  - 2) [제어판] - [프로그램 추가/제거] - Vest cert (재단 보안프로그램 명) 삭제
  - 3) 임치센터 재접속 (임치센터는 크롬 브라우저 사용을 권장합니다)
  - 4) 보안 프로그램 재설치



### 임치물 전송/검증

• 임치물 전송 시 대기 시간이 오래 걸립니다. 왜 그런건가요?

↳ 기술자료임치센터 홈페이지에 임치물 전송량이 많은 경우 대기 시간이 오래 걸릴 수 있습니다.

임치물 등록 버튼을 눌렀다면 임치물 전송 시스템을 끄지 마시고 전송 완료되었다는 메시지가 나올때까지 대기하여야 합니다.

전송 시스템을 종료한 경우, 임치물이 제대로 등록되지 않습니다. (임치물 전송은 1회만 가능합니다)

• 임치물 검증 시 '검증 요청한 파일 개수와 임치한 파일 개수가 일치하지 않는다'고 합니다. 전송이 잘못 된건가요?

↳ 임치물 검증은 전자금고로 전송한 파일들과 컴퓨터에 있는 파일들의 일치 여부를 검증하는 것입니다.

임치물 검증 시스템에 전자금고로 전송한 파일들을 다시 올린 후 검증을 하면 됩니다.



### 임치증서

• 임치증서를 눌렀는데 임치증서가 보이지 않습니다.

↳ ① 인터넷 브라우저 버전이 낮은 경우로 인터넷 익스플로러 11버전으로 업데이트 후 임치증서 출력,

임치센터는 크롬 브라우저 사용을 권장합니다.

② PDF 뷰어가 없는 경우로 PDF 뷰어 다운로드 후 임치증서 출력

• 임치증서를 열었는데 유효하지 않은 인증서가 포함되어 있다고 합니다. 임치계약에 문제가 있는건가요?

↳ 아닙니다. 재단의 공인인증서 혹은 기업의 공인인증서의 기간이 만료되었거나 재발급을 받은 경우 나타나는

메세지입니다. 계약을 체결했을 시점에 유효한 공인인증서였기때문에 계약과 임치증서의 유효성에 문제없습니다.



### 회수/폐기

• 계약이 곧 만료된다는 안내를 받았습니. 갱신 계약을 원치 않은 경우 어떻게 해야 하나요?

↳ 갱신계약을 원치 않는 경우 임치물 회수/폐기 신청을 하면 됩니다.

기술자료임치센터 홈페이지 메인화면 → 이용서식 → 회수/폐기 신청서 다운로드 → 원하는 내용으로 작성 →

기술자료임치센터 escrow@win-win.or.kr 혹은 팩스 02)368-8477로 보내주시면 됩니다.

\* 회수는 신청 후 재단으로 내방(서울시 구로구 위치)하여 이동식 저장장치에 담아가는 방식입니다.

\* 계약 만료 30일 이내에 회수 신청을 하지 않은 경우, 자동 폐기 대상으로 분류되어 임치물 회수가 불가능합니다.